

## Overzicht besproken instructies in deze korte handleiding voor [www.amelanders.com](http://www.amelanders.com)

The screenshot shows the profile page for Hillegonda 'Hiltje' Bakker on Amelanders.com. The page is annotated with seven numbered red boxes:

- 1**: The Amelanders logo in the top left navigation bar.
- 2**: The edit icon (pencil) next to the name field.
- 3**: The dropdown menu for adding a new event to the 'Feit of gebeurtenis' section.
- 4**: The 'Gezinnen' tab in the main navigation bar.
- 5**: The search bar in the top right corner.
- 6**: The 'Amelander Historie' link in the footer.
- 7**: The 'Deze pagina is 5 keer bekeken.' notification in the footer.

**Profile Information:**  
Hillegonda 'Hiltje' Bakker, born 4 februari 1844, died 24 december 1900. Married to Pieter Scheltes Scheltema on 25 november 1863. Her maiden name is Hillegonda Scheltema.

**Family Members:**  
Vader: Geert Bakker (1817-1881)  
Moeder: Johanna Bartara van Heeckeren  
Zelf: Hillegonda 'Hiltje' Bakker (1844-1900)  
Echtgenoot: Pieter Scheltes Scheltema (1834-1902)

## Instructies voor Amelanders.com

1. Als u op deze functie (zie 1) klikt, kunt u een nieuwe persoon toevoegen aan de database. Als u het pijltje (alias aanwijzer) boven deze knop houdt,



verschijnt het menuutje:

Als u op de bovenste functie 'Voeg nieuwe naam toe' klikt, kunt u een nieuwe persoon aan de database toevoegen. Vervolgens ziet u dit venster verschijnen:

In principe spreekt dit venster voor zich. Vul alle velden correct en volledig in. Mocht de achternaam een tussenvoegsel bevatten, zoals bij 'Van der Laag' dan vult u als achternaam 'Laag' in en bij het tussenvoegsel 'Van der'. Dan wordt 'Van der Laag' correct weergegeven. Als u alle velden correct heeft ingevuld, klikt u op 'Opslaan'.

Mocht u te zijndertijd nog eens de naam van de persoon willen wijzigingen dan klikt u op het potloodje achter de naam van de persoon (zie 2). Op deze manier kunt u overal waar een potloodje achter staat de gegevens (bijv. huwelijksdatum) aanpassen. N.B. klik na elke wijziging op 'Opslaan'!

Soms heeft u de verkeerde persoon toegevoegt. In dat geval kunt u met ons contact opnemen via [info@amelanderhistorie.nl](mailto:info@amelanderhistorie.nl) Wij zullen de betreffende persoon verwijderen.

## Instructies voor Amelanders.com

2. Als u de naam van de nieuwe persoon heeft opgeslagen, kunt u nog de nodige gegevens toevoegen zoals de geboorte-, doop- en overlijdensdatum. Dit doet u bij het tabblad 'Feiten en gebeurtenissen'. U kunt daar een 'Feit of gebeurtenis' toevoegen (zie 3). Als voorbeeld nemen we de geboortedatum. Als u deze feit heeft geselecteerd, klikt u op 'Toevoegen'. Daarna verschijnt een klein venster waar u de geboortegegevens kunt toevoegen. Dit ziet er zo uit:

Belangrijk is de manier waarop de geboortedatum wordt opgeschreven. U vindt instructies over deze schrijfwijze als u op het blauwe vraagtekentje naast 'geboortedatum' klikt.

Verder kunt u andere velden invullen zoals de geboorteplaats, tijd en het adres. Vanzelfsprekend zijn deze gegevens van lang niet alle personen bekend.

Als u alle velden volledig heeft ingevuld, klikt u op 'Opslaan'.

Op dezelfde wijze kunt u andere 'Feit(en) en gebeurtenis(sen)' selecteren en toevoegen, zoals 'Doop' en 'Overleden'.

The screenshot shows a web browser window with the URL `www.amelanders.com/edit_interface.php?action=add&xref=l2786&fact=BIRT&ged=`. The page title is 'Hillegonda 'Hiltje' Bakker - Geboorte'. The form contains the following fields and options:

- Geboorte:** A checkbox labeled 'ja' which is checked.
- Geboortedatum:** An empty text input field with a calendar icon to its right.
- Tijd:** A text input field with the placeholder 'hh:mm or hh:mm:ss'.
- Geboorteplaats:** An empty text input field with keyboard, globe, and location pin icons to its right.
- Adres:** A large empty text area with a keyboard icon below it.
- Laatste wijziging:** A checkbox labeled 'Behoud de bestaande "laatste wijziging" informatie' which is unchecked. Below it, the text reads: 'Datum: 2 februari 2016 - 11:21:02' and 'Laatst gewijzigd door: Amelander historie'.

At the bottom of the form, there is a list of actions with expandable icons:












- Voeg een nieuwe bronvermelding toe
- Voeg een nieuw mediaobject toe
- Voeg een nieuwe notitie toe
- Voeg een nieuwe gedeelde notitie toe
- Voeg een nieuw gerelateerd persoon toe
- Voeg een nieuwe beperking toe

At the bottom of the page, there are two buttons: 'opslaan' and 'sluit'.

## Instructies voor Amelanders.com

Bij het tabblad 'Gezinnen' (zie 4) kunt u gegevens aan de nieuwe persoon toevoegen zoals een echtgenoot/echtgenote en de ouders. Om de ouders toe te voegen, klikt u op 'Voeg een nieuwe vader/moeder toe'. Controleer van tevoren eerst of de ouders al in de database staan. Dit kunt u doen door in de database op de naam van één van de ouders te zoeken. Zo voorkomt u dat een persoon niet dubbel in de database staat.

Mochten de ouders al in de database staan dan klikt u onderaan op 'Koppel deze persoon als kind aan een bestaand gezin'. Typ vervolgens één van de namen in het vak 'Gezin'. Vervolgens ziet u onder dit vak wat treffers staan. Klik op de treffer van de ouders die u zoekt.

Feiten en gebeurtenissen	<b>Gezinnen</b>	Bronnen	Notities	Media	Album	Interactieve boom
<input type="checkbox"/> Toon datum verschillen						
Voeg een nieuwe vader toe						
Voeg een nieuwe moeder toe						
						
echtgenoot	 <b>Geert Bakker</b> Geboorte: 1817 ♂ <sup>36</sup> ♀ <sup>34</sup> — Nes Overleden: 1881 —					 
	 <b>Johanna Bartara van Heeckeren</b>					 
Huwelijk: —						
dochter	 <b>Hillegonda 'Hiltje' Bakker</b> Geboorte: 4 februari 1844 ♂ <sup>27</sup> — Nes Overleden: 24 december 1900 — Nes					 
Voeg een nieuwe zoon of dochter toe ♂ ♀						
Koppel deze persoon als kind aan een bestaand gezin						
Voeg een nieuwe echtgenoot toe						
Een bestaand persoon als echtgenoot toevoegen						
Voeg een kind toe om een eenoudergezin te creëren						

Natuurlijk kan de echtgenoot/echtgenote als kind van een gezin ook al in de database staan. Klik in dit geval op 'Een bestaan persoon als echtgenoot toevoegen'. Zo voorkomt u dat er dubbele personen in de database staan.

Als u de ouders en de echtgenoot van een persoon toegevoegd heeft, kunt u de kinderen van het echtpaar toevoegen via 'Voeg een nieuwe zoon of dochter toe' (klik op één van de tekens van het geslacht van het kind). Vul alle velden volledig in (Voornamen, geboorte- en overlijdensdatum) en klik op 'Opslaan'.

## Instructies voor Amelanders.com

Op elke pagina ziet u rechtsboven een zoekbalk staan (zie 5 op pagina 1). Deze zoekbalk kunt u gebruiken als u naar personen zoekt. Als u een naam intypt en op enter klikt, wordt op die naam in de database gezocht. Vervolgens worden de zoekresultaten getoond. Zoekend op de naam 'De Boer' geeft dat dit resultaat:

Personen										
Gezinnen										
Notities										
eerste vorige 1 2 3 4 5 6 volgende laatste										Filter <input type="text"/>
Toont 1 tot 20 van 103										Toon 20 ▼
♂ ♀ ○ Levend Overleden Overleden > 100 Overleden <= 100 Geboorte > 100 Geboorte <= 100 Wortels Bladeren										
Voornamen	Achternaam	Geboorte		Plaats		Overleden		Leeftijd	Plaats	
Aafke IJnsen	de Boer ♀	7 mei 1831	184	Hollum	6	22 maart 1910	105	78	Ameland	
Aafke Jacobs	de Boer ♀	20 oktober 1828	187	Ballum, Ameland	2	5 december 1906	109	78	Ballum, Ameland	
Aaltje Hansen	de Boer ♀				1	ja				
Aaltje Jans	de Boer ♀				1	ja				
Ale Jans	de Boer ♂				1	ja				
Antje Hansen	de Boer ♀	1809	207	Hollum	6	25 juli 1851	164	42	Hollum	
Antje Jans	de Boer ♀				2	ja				
Antke Hendriks	de Boer ♀	11 november 1771	244	Hollum	0	28 november 1834	181	63	Hollum/Ameland	
Antke Willems	de Boer ♀	13 april 1830	185	Hollum	0	25 juli 1830	185	0	Hollum	
Antke Willems	de Boer ♀	13 maart 1839	176	Hollum	11	20 augustus 1937	78	98	Hollum	
Barend Hansen	de Boer ♂				1	ja				
Barend Hansen	de Boer ♂				1	ja				
Claas Hendriks	de Boer ♂	7 augustus 1775	240	Ballum	0	ja				
Cornelis	de Boer ♂	20 augustus 1861	154	Hollum	1	22 december 1925	90	64	Hollum	
Cornelis Cornelis 'Kees'	de Boer ♂				1	ja				
Cornelis Jansen	de Boer ♂				1	ja				
Dirk	de Boer ♂	5 mei 1866	149	Hollum/Ameland	0	8 september 1951	64	85	Vlaardingen	
Dirk Willems	de Boer ♂	28 april 1848	167	Amsterdam	0	10 maart 1917	98	68	Amsterdam	
Dirk Willems	de Boer ♂	5 maart 1823	192	Hollum	0	28 januari 1901	115	77	Hollum	
Dirkje Jans	de Boer ♀				1	ja				
Toon ouders Toon statistiekendiagrammen										
eerste vorige 1 2 3 4 5 6 volgende laatste										Toon 20 ▼

Alle personen waarbij 'De Boer' staat, worden vervolgens getoond. U ziet de aanwezige geboorte- en overlijdensdata staan, het aantal kinderen, leeftijd, enz.

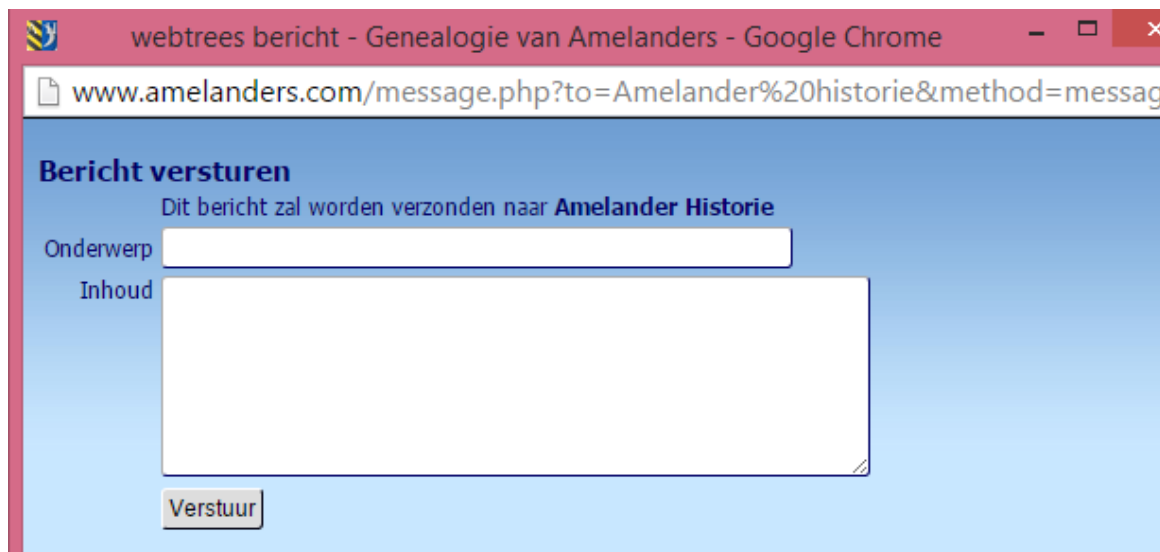
## Instructies voor Amelanders.com

Vanzelfsprekend is de database nooit af of compleet! We zijn van de input van de bezoekers en gebruikers afhankelijk. Zo kunnen in de database verkeerde data vermeld worden. Mocht u dit ontdekken dan kunt u eenvoudig deze fouten aan ons doorgeven. Op iedere pagina ziet u helemaal onderaan ‘ Neem voor technische ondersteuning of genealogische vragen, contact op met Amelander Historie’ (zie 6 op blz. 1) staan. Als u op ‘Amelander historie’ (is licht blauw) klikt, verschijnt er een klein venstertje die er zo uit ziet:

Als u een vraag, suggestie of opmerking heeft, kunt u die zo snel en eenvoudig naar ons sturen. Ons uitgangspunt is om op ieder bericht binnen 72 uur te reageren.

Twijfel nooit om met ons contact op te nemen want alleen met uw hulp kunnen wij de database met Amelanders up-to-date houden!

Tot slot vindt u het misschien ook leuk om te weten hoe vaak bezoekers een bepaalde pagina hebben bekeken. Onder iedere pagina staat een bezoekersteller (zie 7 op blz. 1) die het aantal bezoekers weergeeft.



The screenshot shows a Google Chrome browser window with the title 'webtrees bericht - Genealogie van Amelanders - Google Chrome'. The address bar contains the URL 'www.amelanders.com/message.php?to=Amelander%20historie&method=messag'. The main content area has a blue background and is titled 'Bericht versturen'. Below the title, it says 'Dit bericht zal worden verzonden naar Amelander Historie'. There are two input fields: 'Onderwerp' (Subject) and 'Inhoud' (Content). At the bottom of the form is a 'Verstuur' (Send) button.

Mocht u na het lezen van deze handleiding nog vragen hebben dan kunt u die mailen naar [info@amelanderhistorie.nl](mailto:info@amelanderhistorie.nl)